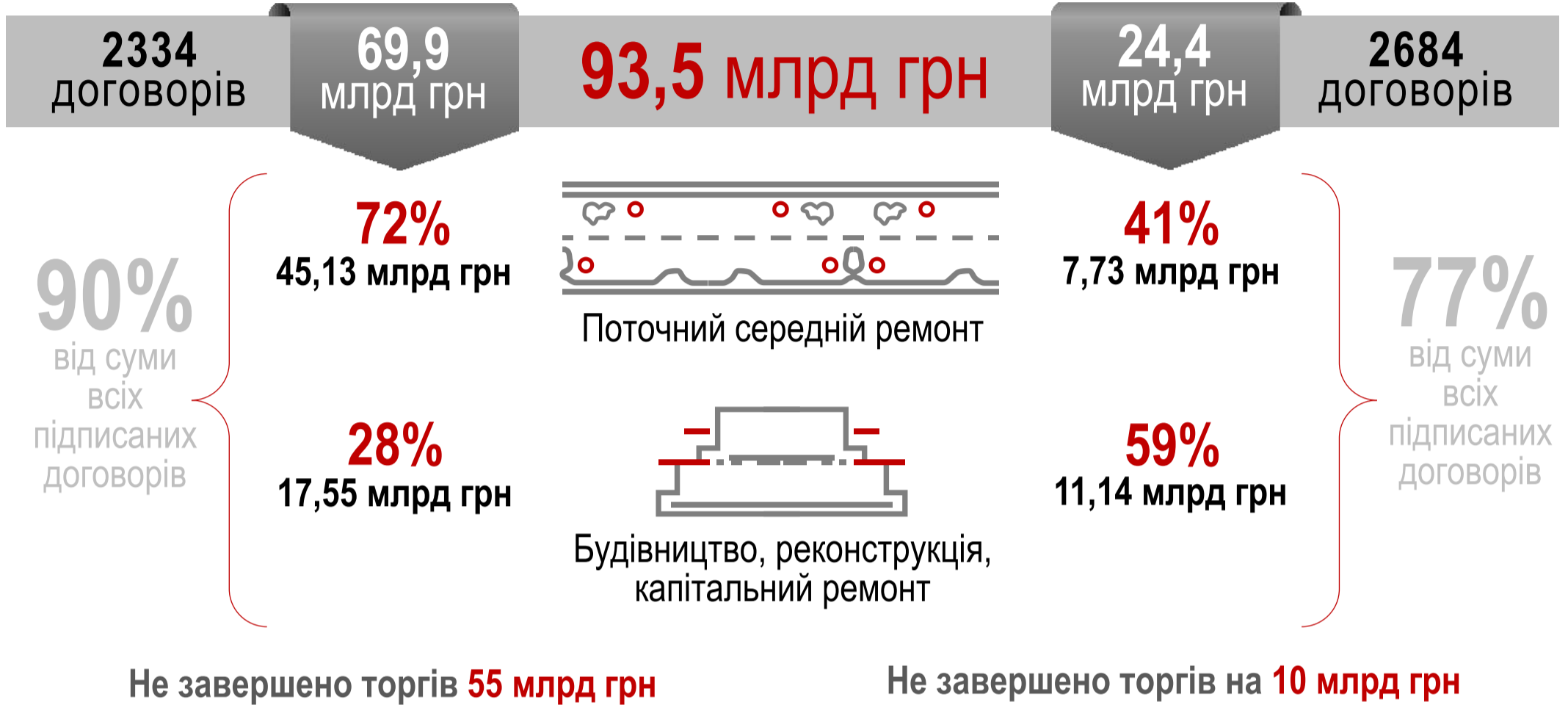


# Аналіз закупівель дорожніх робіт і послуг у 2020 році станом на 30.09.2020 року

## СЛУЖБИ АВТОМОБІЛЬНИХ ДОРОГ

## ОБЛАСНІ ДЕРЖАВНІ АДМІНІСТРАЦІЇ

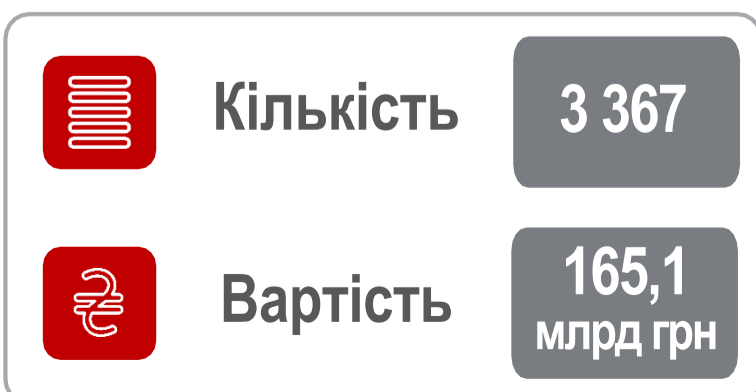
### Загальна сума укладених договорів



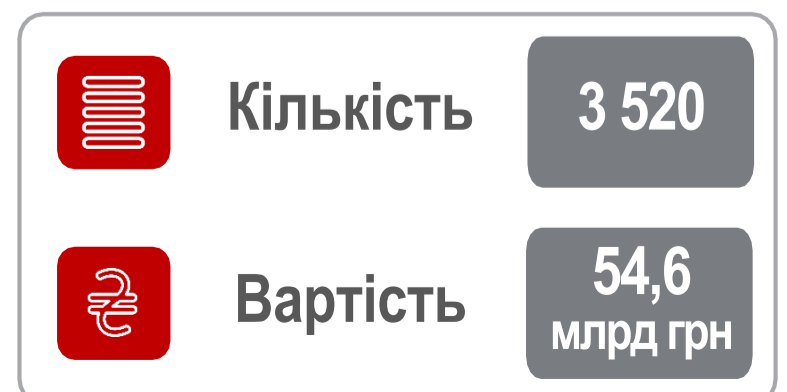
### Структура укладених договорів

Відкриті торги, млн грн	Неконкурентні процедури, млн грн		Відкриті торги, млн грн (%)	Неконкурентні процедури, млн грн (%)
60 692,351 ( <b>97%</b> )	1 987,137 ( <b>3%</b> )	 <b>Ремонти</b>	18 121,430 ( <b>96%</b> )	744,076 ( <b>4%</b> )
5 726,837 ( <b>96%</b> )	259,638 ( <b>4%</b> )	 <b>Експлуатація</b>	3 495,898 ( <b>67%</b> )	1 697,354 ( <b>33%</b> )
878,835 ( <b>71%</b> )	365,766 ( <b>29%</b> )	 <b>Інжиніринг</b>	61,632 ( <b>4%</b> )	307,032 ( <b>96%</b> )

### Кількість і вартість оголошених закупівель



ОГОЛОШЕНО



## Кількість і вартість завершених закупівель



Кількість **69%** 2 334



Вартість **46%** 75,3 млрд грн

**ЗАВЕРШЕНО  
З ОЧІКУВАНОЮ  
ВАРТІСТЮ**



Кількість **76%** 2 684



Вартість **51%** 28,0 млрд грн

## Кількість і причини відмін закупівель

206 відмін

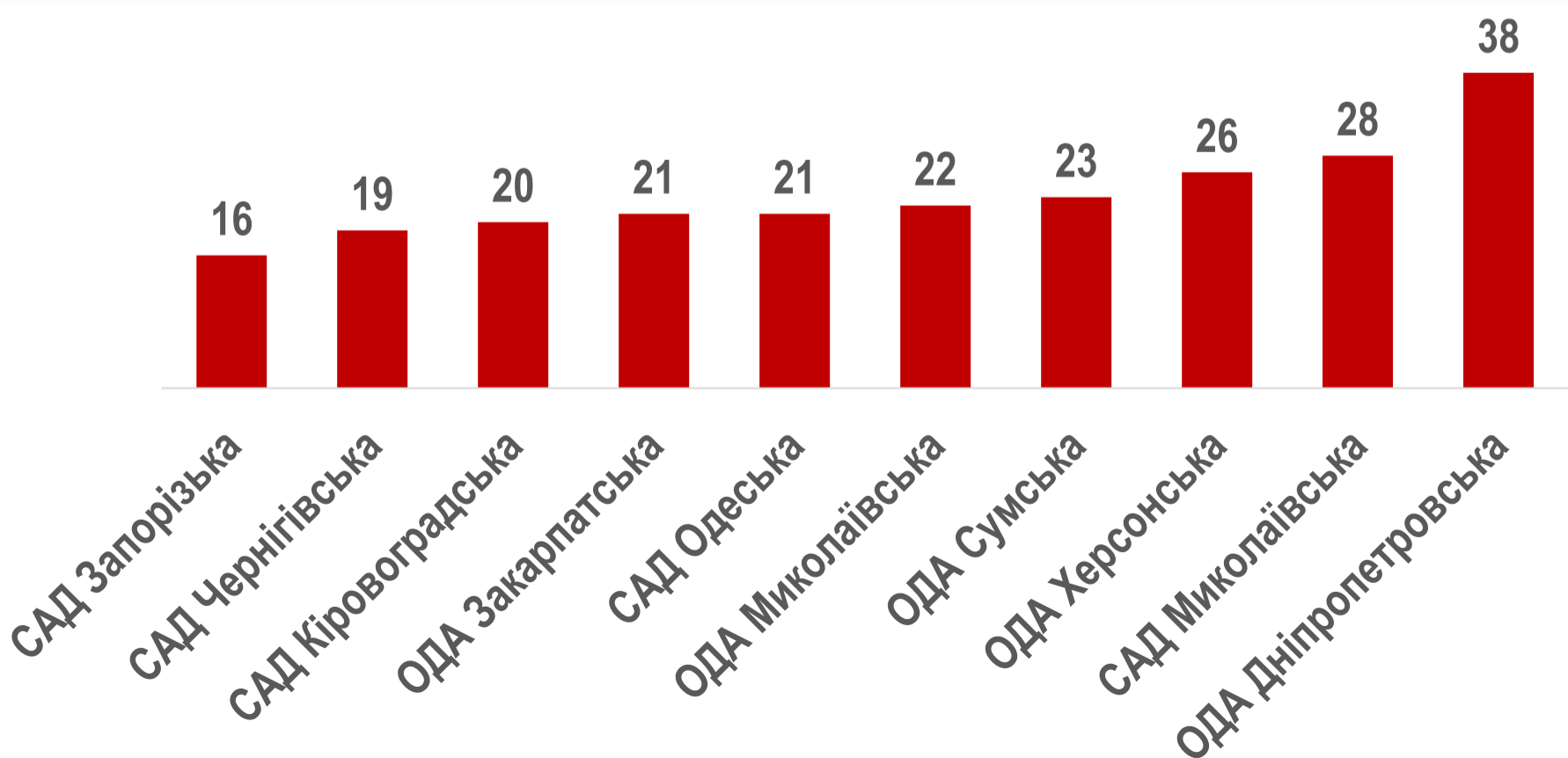
24,7 млрд грн

10,0 млрд грн

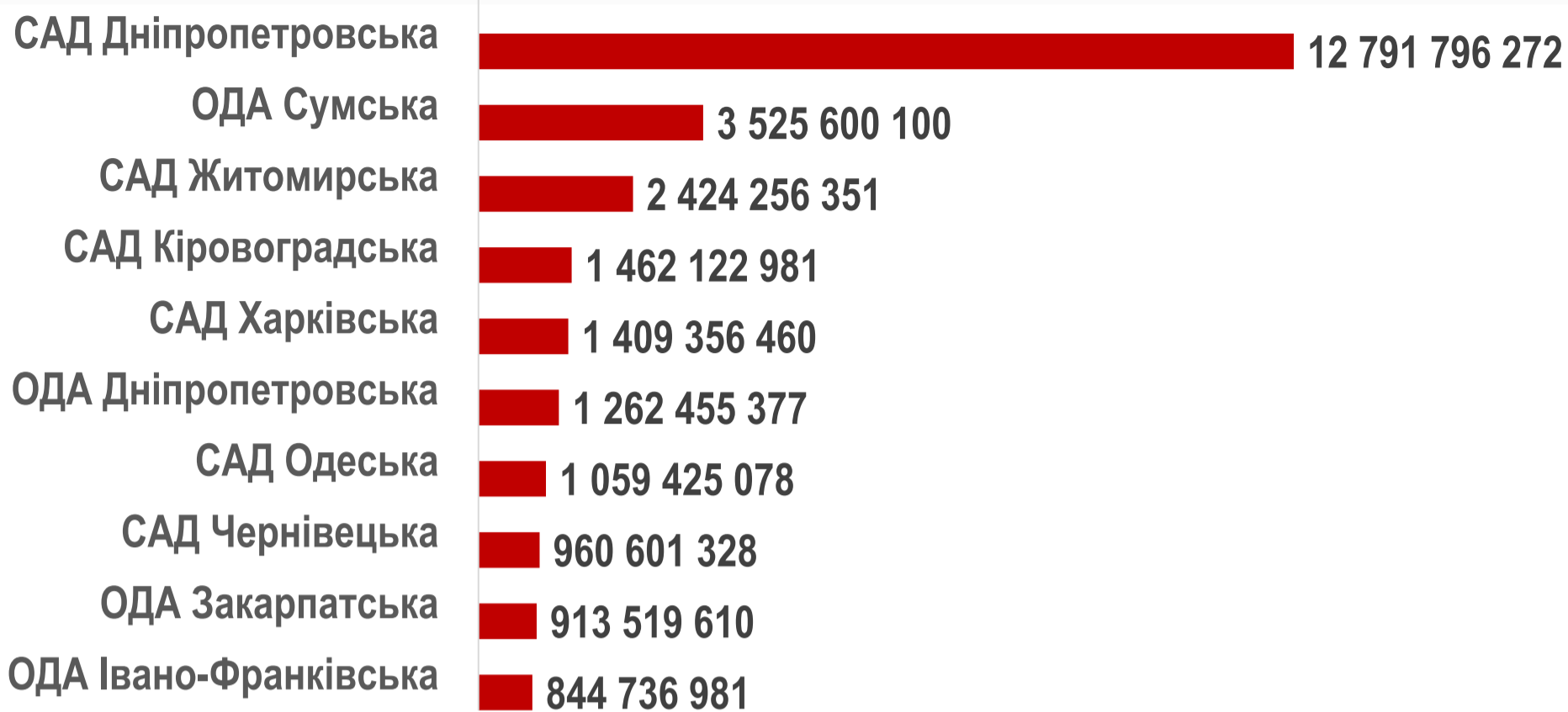
239 відмін

% СУМИ	% К-ТІ	СУМА	К-ТЬ	ПРИЧИНИ	К-ТЬ	СУМА	% К-ТІ	% СУМИ
12%	3%	19,358 млрд грн	106	Неможливість усунення порушень	123	5,445 млрд грн	3%	10%
2%	2%	2,504 млрд грн	72	Відсутність подальшої потреби в закупівлі	74	3,500 млрд грн	2%	6%
1%	0,2%	1,088 млрд грн	6	Відміна АМУ через скаргу / подання для участі в них менше 2 тендерних пропозицій	15	0,418 млрд грн	0,4%	1%


## ТОП-10 замовників за кількістю відмінених закупівель



# ТОП-10 замовників за вартістю відмінених закупівель



## Учасники та переможці завершених торгів



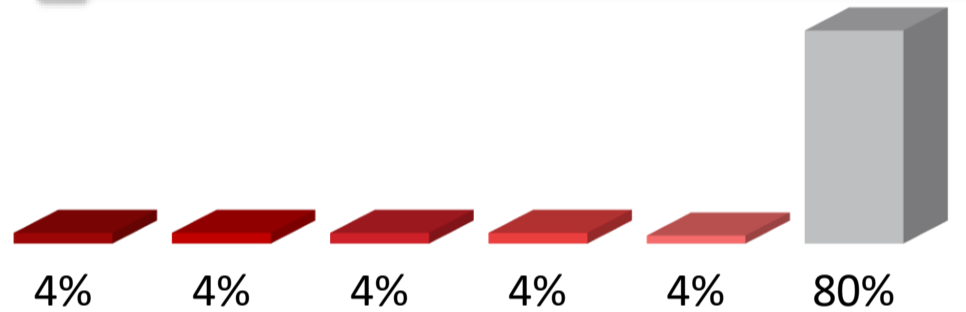
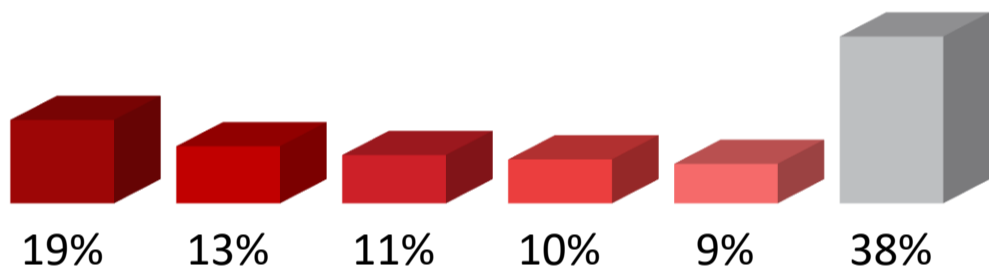
# ТОП-5 компаній-переможців торгів з будівництва та ремонтів

61,3  
млрд грн

18,3  
млрд грн

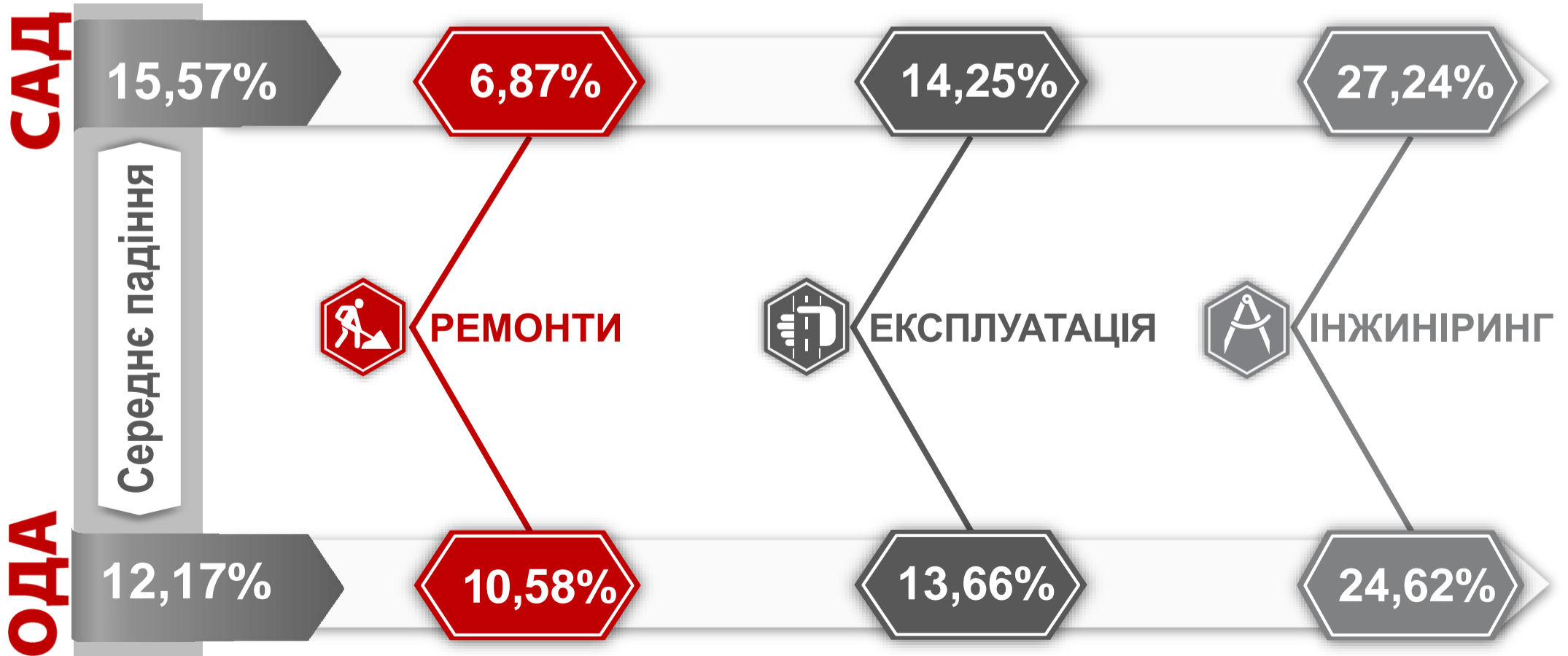
1	ТОВ "Автомагістраль-Південь"	11,501
2	ТОВ "ОНУР КОНСТРУКЦІОН ІНТЕРНЕСНЛ"	7,946
3	ТОВ "РОСТДОРСТРОЙ"	6,594
4	ТОВ ПБС	6,289
5	ТОВ «СП "АВТОСТРАДА"»	5,303
	РЕШТА ПІДРЯДНИКІВ	23,696

1	ТОВ ПБС	0,794
2	ТОВ "ОНУР КОНСТРУКЦІОН ІНТЕРНЕСНЛ"	0,674
3	ТОВ "РОСТДОРСТРОЙ"	0,674
4	ПП "АВТОМАГІСТРАЛЬ"	0,673
5	ПП "ДОРСЕРВІС КПК"	0,641
	РЕШТА ПІДРЯДНИКІВ	14,810



\*за сумою укладених договорів з будівництва, реконструкції, капітального та поточного середнього ремонтів

## Середній % падіння на відкритих торгах



## ТОП-5 ОДА з найбільшим/найменшим середнім % падіння

### Найбільший

### Найменший

1	Миколаївська	30%	1	Одеська	2%
2	Херсонська	29%	2	Донецька	2%
3	Закарпатська	22%	3	Запорізька	2%
4	Харківська	19%	4	Полтавська	3%
5	Львівська	18%	5	Хмельницька	3%

Кількість торгів на яких % падіння > 40%:

РЕМОНТИ

15

ЕКСПЛУАТАЦІЯ

9

ІНЖИНІРИНГОВІ ПОСЛУГИ

44

## ТОП-5 підрядників з ремонтів ОДА за середнім % падіння

	Середній % економії	Кількість закупівель	Очікувана вартість	Сума переможних пропозицій
1	54%	1	53 801 496	24 990 000
2	45%	1	21 578 227	11 900 000
3	44%	1	2 875 153	1 611 552
4	40%	1	35 157 200	21 100 000
5	40%	1	21 069 432	11 719 000

## Корисні посилання



ДАЙДЖЕСТ «ДОРОЖНІХ»  
ПИТАНЬ-ВІДПОВІДЕЙ  
ДЛЯ УПРАВЛІНЦІВ І ТЕХФАХІВЦІВ



ПОСІБНИК РИЗИКІВ  
ЗАКУПІВЕЛЬ  
В ДОРОЖНІЙ СФЕРІ



ПОСІБНИК  
ДОРОЖНІХ «ХВОРОБ»